






























LIGNE HORIZON


PORTAILS

	Droit	Chapeau de gendarme	Chapeau de gendarme Inversé	Cintré	Cintre Inversé	Oblique ⁽²⁾	Oblique Inversé ⁽²⁾	
Lames de 70 ou 100 mm	 Miami ⁽¹⁾	 Tirana	 Corfou	 Porto	 Lisbonne	 Santiago	 Séville	 Valence
Lames et tubes	 Essen	 Spa	 Barcelone	 Estoril	 Imola	 Monza	 Monaco	
Tubes	 St Sernin	 St Germain	 St Etienne	 St Lys	 St Michel	 St Tropez	 St Emilion	
Tubes et pointes	 Vienne	 Igls	 Melk	 Graz	 Linz	 Horn	 Krems	

- Traverse horizontale obligatoire pour portails battants ayant une hauteur supérieure à 1400 mm
- Traverse horizontale de renfort pour les modèles coulissants avec forme
- Modèles à pointes hauteur mini/sol : 1 200 mm

EN STANDARD

Remplissage



Pointes



EN OPTION

Habillage (tous modèles sauf Miami et modèles Lames et Tubes)

