



RTS

		ACCESSOIRES FOURNIS	OPTIONS
	AXOVIA 220B Pack Confort <i>Ouverture classique</i>	<ul style="list-style-type: none"> - 2 moteurs - 2 télécommandes - 1 feu clignotant - 2 photocellules orientables - 1 batterie de secours - Coffret électronique: uniquement moteurs MULTIPRO - Serrure électrique: uniquement avec MULTIPRO Encombr. Réduit 	<ul style="list-style-type: none"> - Télécommande supplémentaire - Digicode RTS - Sélecteur à clés RTS - Télécommande murale RTS 2 fonc°
	MULTIPRO Pack Confort <i>Ouverture extérieure</i>		
	MULTIPRO Pack Confort <i>Encombrement réduit</i>		

Caractéristiques:

AXOVIA	Alimentation moteur	24 Vdc	Nombre de cycles maxi recommandés	20 cycles / jours
	Puissance maximum consommée	130 W	Fréquence télécommande RTS	433,42 MHz
	Puissance consommée en veille	4,5 W	Nombre de touches de télécommandes mémorisables	16
	Feu orange	clignotant, 24V-15W	Indice de protection	IP 44
	Sortie éclairage de zone	500W maxi	Température de fonctionnement	-20°C à +60°C
	Sortie éclairage alimentation accessoires	24 Vdc / 200mA	Testé sur	36 500 cycles
	Entrée contact sec	1	Dimension maximum	2000 x 2000 mm maxi soit 200kg

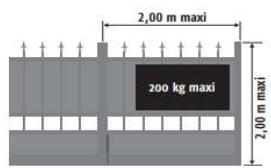
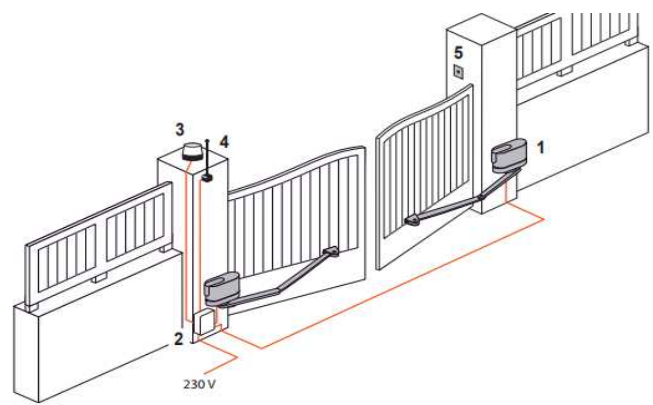
Caractéristiques:

MULTIPRO	Alimentation secteur	230 V - 50 Hz	Nbre maximum de cycles/jour	40
	Distance minimum en arrière du vantail (écoinçon)	500 mm	Temps d'ouverture à 90°	15 sec
	Déport de gond maximum	300 mm	Fréquence radio RTS	433,42 MHz
	Tension moteur	24 Vdc	Nombre de canaux mémorisables	40
	Puissance maximum consommée	130 W	Indice de protection	IP 44
	Sortie éclairage	500 W maximum	Température de fonctionnement	-20°C à +60°C
	Alimentation accessoires	24 Vdc / 1200 mA	Testé sur	73 000 cycles

Caractéristiques:

(pour une installation type ouverture standard)

- Pose avec platine de fixation
- Butée de fin de course intégrées au moteur pour éviter l'installation de butées au sol
- Résistant au vent, aus tentatives d'intrusion par contre poussée
- Ouverture en 15 secondes à 90°
- Déverrouillage intérieur facile pour manoeuvre manuelle
- Accostage en douceur en fin de mouvement
- Motorisation professionnelle (gamme SOMFY Pro®)
- Compatible avec les boitiers Connexoon® et Tahoma®

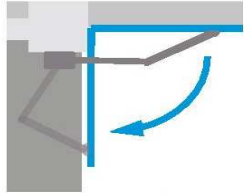


Sauf versions Ouverture vers l'extérieur et écoinçon réduit:

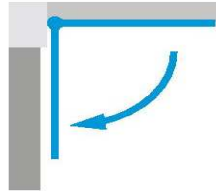
- Vantail de 2000 x 2000 mm maxi soit 100 kg

Situation ① - Ouverture classique

Motorisation à bras

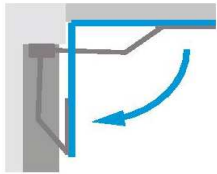


Motorisation intégrée (IM 5000)




Situation ② - Ecoinçon réduit

Motorisation à bras

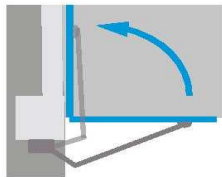


Motorisation intégrée (IM 5000)



Situation ③ - Ouverture extérieure sur chemin privé

Motorisation à bras



Motorisation intégrée (IM 5000)

